

Časopis pre detičky z našej skvelej školičky

---

# ŠAMPIONIČEK

---



*Vítaj Jar . . .*

Milí rodičia,


Rozhodli sme sa k vám prihovoriť aj novým spôsobom, a to našim školským časopisom „ŠAMPIÓNIK“, ktorým by sme Vás chceli informovať o živote detí v materskej škole, našimi aktivitami, ktoré pre ne pripravujeme.

Aj keď momentálne žijeme v dobe, ktorá pre nikoho z nás nie je ľahká, veríme, že všetko je to len dočasne a čoskoro to bude pre nás len zlá spomienka. Vaše deti sú pre nás veľmi dôležité, učia nás ako načúvať, ako mať úsmev na tvári, ale hlavne ako byť trpezliví.

Je dôležité dať dieťaťu taký základ, aby malo celý život potešenie zo vzdelávania. Dobré pripraviť deti pre život je najdôležitejším poslaním, tých ktorí ovplyvňujú ich vývoj rodičia – učitelia. Preto veríme milí rodičia, že naša spolupráca založená na vzájomnej dôvere a porozumení s vami - rodičmi bude čo najlepšia .

Tešíme sa na vašu spoluprácu s vami a veríme, že každý rodič odchádza do zamestnania s pokojnou myšlienkou, že je o Vaše dieťa čo najlepšie postarané.

Kolektív SMŠ



## PREDŠKOLSKÁ PRÍPRAVA

### Čo by mal vedieť budúci prvák

Poznať svoje meno a priezvisko

- Poznať svoje meno a priezvisko
- Obliekať sa a obúvať samostatne
- Zaviazat' si šnúrky a zapnúť si gombíky a zips
- Spočítať predmety do „5“
- Samostatne sa najesť lyžicou a s príborom
- Bez asistencie použiť toaletu
- Vedieť interpretovať krátku rozprávku
- Vyhláskovať krátke slovo
- Poznať základné farby
- Nakresliť postavu so všetkými základnými znakmi
- Správne vyslovovať všetky hlásky
- Vedieť rozprávať aj v zložitejších vetách
- Kresliť tak, že línie sú pevné nie roztrasené
- Vystihnúť tvar podľa predkreslenej čiary
- Naučiť sa naspamäť pieseň alebo básne
- Orientovať sa v priestore



### AKO BY SA BUDÚCI PRVÁK MAL SPRÁVAŤ:

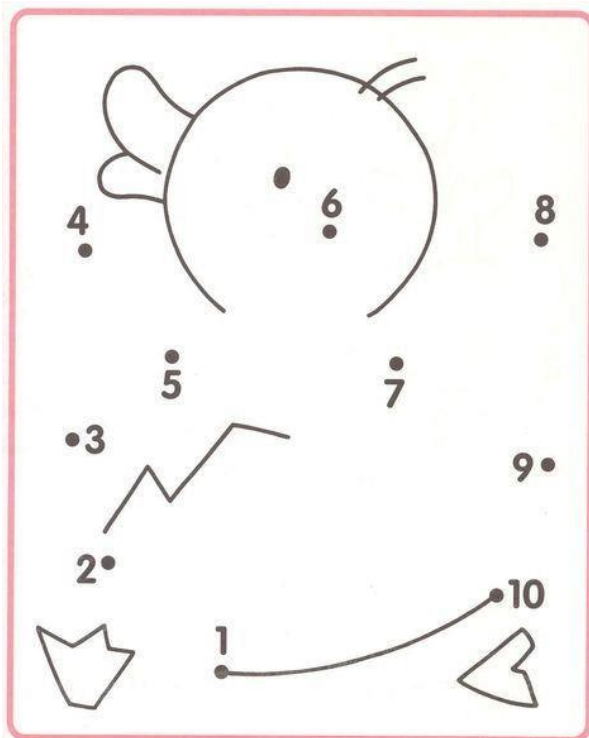
- vydrží pri hre alebo inej činnosti 15-20 minút,
- začatú prácu alebo hru dokončí, nezačína neustále niečo nové, neodbieha,
- na nové prostredie a osoby si zvyká bez väčších problémov (neplače, neskrýva sa za rodičov, neuteká),
- väčšinou sa hráva spoločne s deťmi, nestráni sa ich spoločnosti, nie je medzi deťmi bojzlivý a plačlivý,
- nie je agresívny, spory s deťmi dokáže riešiť väčšinou bez bitky, hádky, vzdorovitosti,



## KEDY UVAŽOVAŤ O ODKLADE ŠKOLSKEJ DOCHÁDZKY ALEBO O NULTOM ROČNÍKU:

- ak je dieťa veľmi živé, hravé, nevydrží dlhšie pri jednej činnosti, dá sa ľahko odpútať vonkajšími podnetmi,
- nerado kreslí, nedrží správne ceruzku alebo ju striedavo drží v pravej a ľavej ruke, nie je dosť zručné,
- má ťažkosti s výslovnosťou, má málo rozvinutú reč, chudobnú slovnú zásobu,
- ak je bojzlivé, citovo labilné, odmieta kontakt s druhými a v cudzom prostredí reaguje plačom,
- trpí na opakované a časté choroby,
- nie je samostatné v sebaobsluže,
- nechodilo alebo chodilo len veľmi málo do materskej školy a hrozí, že si bude ťažko zvykať na systém povinností, kolektív detí a na požiadavky učiteľa.

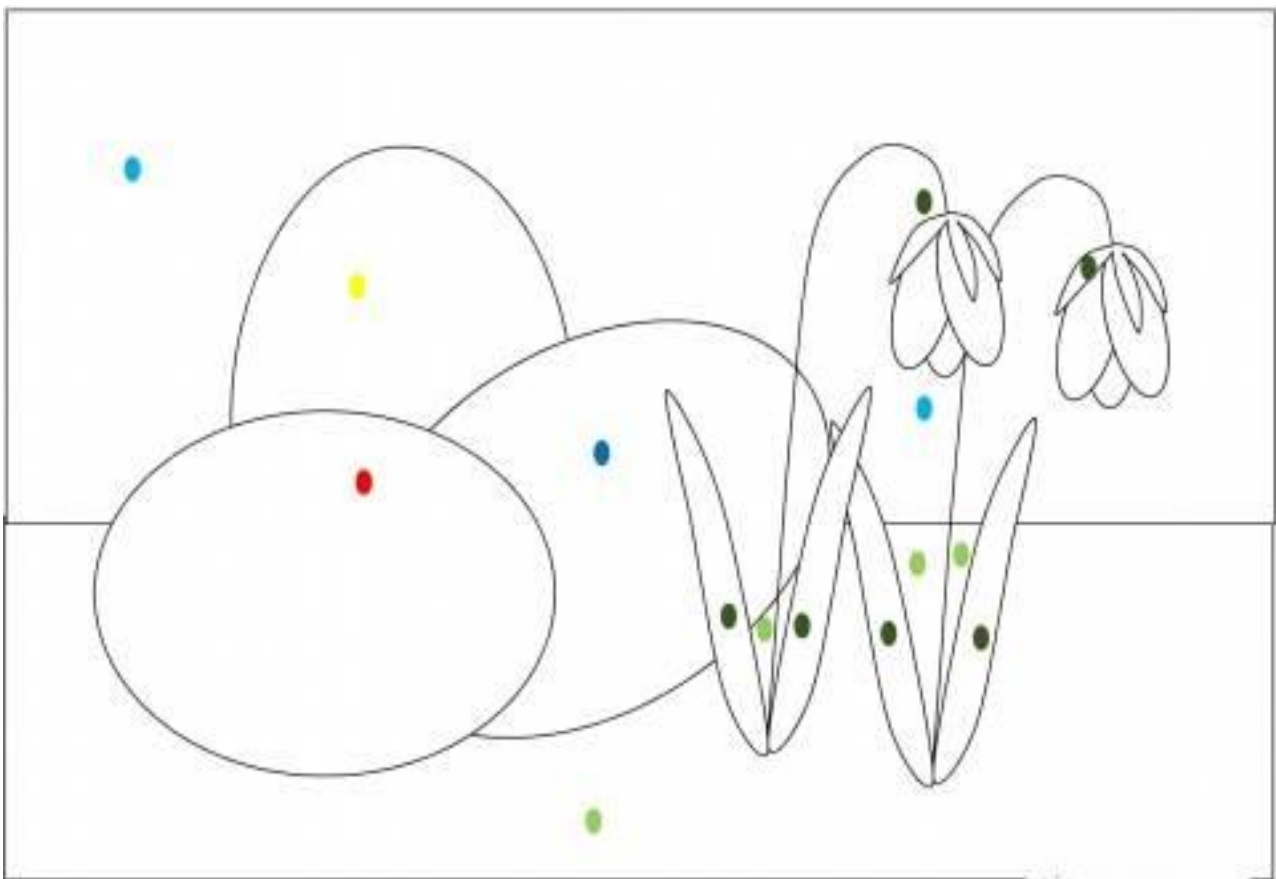




### Káčatko

Tu na kraji potoka  
voda nie je hlboká.

Káčatko sa osmelí  
a hneď po tom kúpeli  
celé žiari čistotou.  
Všetko zvládne s istotou.



## Čo sme zažili...

### JANUÁR

Po Novom roku sme sa vrátili do škôlky, žiaľ nie všetci... lebo proti pandemické opatrenia boli nastavené tak, že poniektorí naši kamaráti museli ostať doma.

V takom režime sa chod škôlky trochu obmedzil, no napriek tomu sa snažíme priniesť deťom zaujímavé aktivity a program.

Kým nám to zimné počasie doprialo, tak sme ho využili na šantenie v snehu, sánkovanie, stavanie snehuliaka a samozrejme guľovačka nesmela chýbať. Zima trvala dlho nie len pre nás, ale hlavne pre drobné vtáčiky na ktoré sme samozrejme nezabudli a preto sme ich vždy pri každom pobyte vonku prikrmili.



## FEBRUÁR

Konečne sme sa dočkali. Prípravu na karneval sme si skracovali výrobou škrabošiek a tancovačkami, aby sa počas karnevalovej diskotéky nikto nezahanbil. V deň „D“ sa našou škôlkou ozývala hudba, radosť a smiech šťastných detí. Trieda sa

zaplnila princeznami, filmovými hrdinami, zvieratkami a inými krásnymi maskami. Deti sa hrali, tancovali a zabávali, a na konci ich čakala sladká hostina. Nezaháľali ani naši kamaráti doma a poslali nám fotky svojich masiek.




## MAREC:

Zvyčajne v danom mesiaci sme pozývaní do mestskej knižnici, ale keďže aj tá je pre verejnosť zavretá, preto sme naše kamarátky knižky čítali a prezerali si iba v škôlke. Najmladšie deti sa naučili, aký je rozdiel medzi veľkou knižkou a malou, kto je Červená čiapočka,

a staršie deti už vedia, že v rozprávkach vždy zvíťazí dobro nad zlom. Rozprávky sme nie len čítali, ale už ich vieme aj zahrať.

Deti sa premenili na prasiatka a jasné, že sme mali aj víčka, ktorého sme ani za svet nevpustili do svojho domčeka.





22. marca si pripomínáme „Deň vody“ a ako inak, aj my sme sa v tento deň venovali aktivitám a informáciám o význame vody. Mladšie deti sa dozvedeli aká vzácna


je táto tekutina, že ju nesmieme znečisťovať a staršie deti už vám isto doma povedali ako funguje kolobeh vody.



Pomaly sa nám blížia sviatky jari a my si ich v škôlke pripomínáme nielen našimi krásnymi tradíciami ale aj zábavnou aktivitou „Hľadanie zajačika“. Deti ju majú veľmi radi a po minulých rokoch už poznajú aj naše skrýše.



Naučme sa kresliť:



Pomôž zajkovi nájsť cestičku k mrkvičke . . .




## Naučme sa básničku:









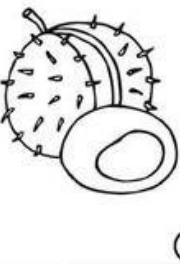



---

*Vyrástli dve snežienky , v snehu stoja po  
členky. Podme nazad do zeme, vraví prvá  
zronene. Vydržme len dníckov pár, za  
humnami je už jar.*

---



OZNAČ KRÚŽKY PRI OBRÁZKOCH, KTORÉ SÚVISIA S ROČNÝM OBDOBÍM **JAR**. K akému ročnému obdobiu patria neoznačené obrázky?

			
<b>DEŇ MATIEK</b> 			
			

Mária Nováková - Art Time

## ZÁPIS DETÍ do MŠ na šk. rok 2021/2022



Súkromná materská škola ŠAMPIÓN  
príd k nám a stan sa...  
ŠAMPIÓNOM  
ZÁPIS DETÍ do MŠ  
na šk. rok 2021 TERAZ!  
0948 044 580, [www.smssampion.sk](http://www.smssampion.sk), Vihorlatská 1420/8 Snina

Zápis do MŠ prebieha od 30. 04 – 31. 05 daného roka. Zapísať dieťa môžete aj v priebehu roka, pokiaľ to kapacita SMŠ povoľuje.

Prihlášku si môžete stiahnuť zo stránky [www.smssampion.sk](http://www.smssampion.sk) alebo sa informujte na tel. číse 0948 044 580

## ČO BY NÁS MALO EŠTE ČAKAŤ...

### AKCIE PRE ŠK ROK 2020/2021

**Apríl** - mesiac lesov – Jarná turistická vychádzka, príroda sa zobúdzza zo zimného spánku

Herbár – zber jarných kvetov

Rozprávkové dopoludnia

Deň Zeme – triedenie odpadu

Natáčanie videoklipov k našim novým pesničkám

Prvá pomoc – oboznámenie sa zo záchranou službou – pri uvoľnení opatrení

## MÁJ:

Máj, máj, máj – staviame my máje

kreslenie, maľovanie, modelovanie – mamička

oslavy „Deň matiek“

Aj tak budem požiarnikom – pri uvoľnení opatrení

21.5. Deň mlieka – beseda, produkty z mlieka

## JÚN:


Oslavy MDD

21.06. – Deň otcov

Jánska noc – spanie predškolákov v škôlke

Spoločný výlet s rodičmi – pri uvoľnení opatrení

Rozlúčka s predškolákmi



## Typy tety kuchárky



### Špenátová nátierka

**Suroviny** pre 10 porcií. 80 g masla, 70 g špenát, 1 vajce, 25 g cibule, 6 g cesnak, 100 ml mlieka, soľ, olej

**Postup:** Očistenú na jemno pokrájanú cibuľu speníme na oleji, pridáme špenát, mlieko, dochutíme soľou, prelisovaným cesnakom, dusíme 20 minút. Necháme

vychladnúť. Maslo vymiešame s postrúhaným na tvrdo uvareným vajíčkom, pridáme vychladnutý špenát a vyšľaháme do peny.

### Inšpirácia na tanieri



Vyčarujte deťom úsmevne kreácie zo zeleniny a z pečiva. Pre dnešok Vám dávame typ na veselého zajačika. Nápad na to, ako si obľúbiť zeleninu či inú pochutinu.

- Toastový chlieb
- Uhorka
- Vajíčko
- Cherry Paradajka
- Red'kvička
- Olivy
- Hrášok
- Mrkva



## ZAHRAJME SA 😊

### MAMA POVEDALA

Pomôcky a potreby: žiadne

Postup:

1. Hru hráme podobne ako „Kubo velí“ Len postavu Kuba nahradíme postavou mamy.
2. V prvom kole stvárni rolu mamy, najlepšie dospelá osoba, ktorá bude zadávať deťom/spoluhráčom príkazy, úlohy. „Mama povedala: 5x si poskočiť na oboch nohách“ „mama povedala: urob 4 drepy.“ A pod. Vo chvíli, keď deti nepočujú celý povel „Mama povedala“ musia zostať stáť bez pohybu na mieste a príkaz neplniť.
3. OBMENA: Deti predvádzajú pohybom a pantomímou aj činnosti, ktoré vykonáva mamička. „Mama povedala: plákaj bielizeň“. „Mama povedala: Uvar polievku.“ „Mama povedala: upratuj si hračky.“



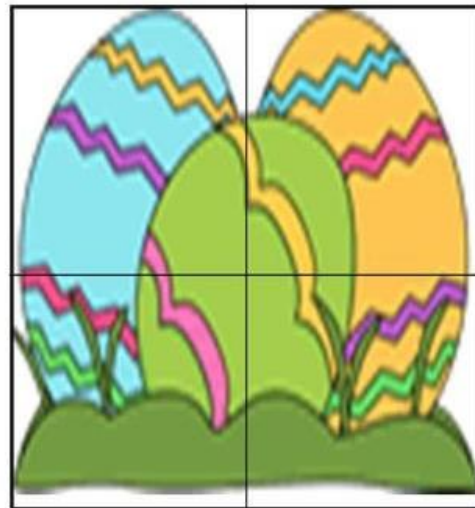


Hra s deťmi obohacuje život i rodičom. Poskytuje im možnosť prežívať so svojim potomkom jeho radosti a vytvárať s ním spoločný svet porozumenia.

*„Iba tam kde sa stretávajú deti, existuje reálna šanca na  
zábavu“*



*(Mignon McLaughlin)*

## VEL'KONOČNÉ PUZZLE

*Vystrihni si puzzle a poskladaj*



Nájdí 6 rozdielov a zakrúžkuj ich.



### Hádaj, hádaj:



Mäkký kožuch, dlhé uši,  
od strachu mu srdce búši.  
Kapustu má veľmi rád,  
nechce sa však s nami hrať.  
(CAJAZ)

Dlhé uši , rýchly beh ušiel mi  
na druhý breh.

Prinesiem mu mrkvu hneď,  
možno že sa vráti späť.

(cajaz

# JAR NA DVORE



Námet a ilustrácie: Mária Nováčková

Na voľné miesto dokresli ďalšie žlté kuriatka, travičku a kvietky.